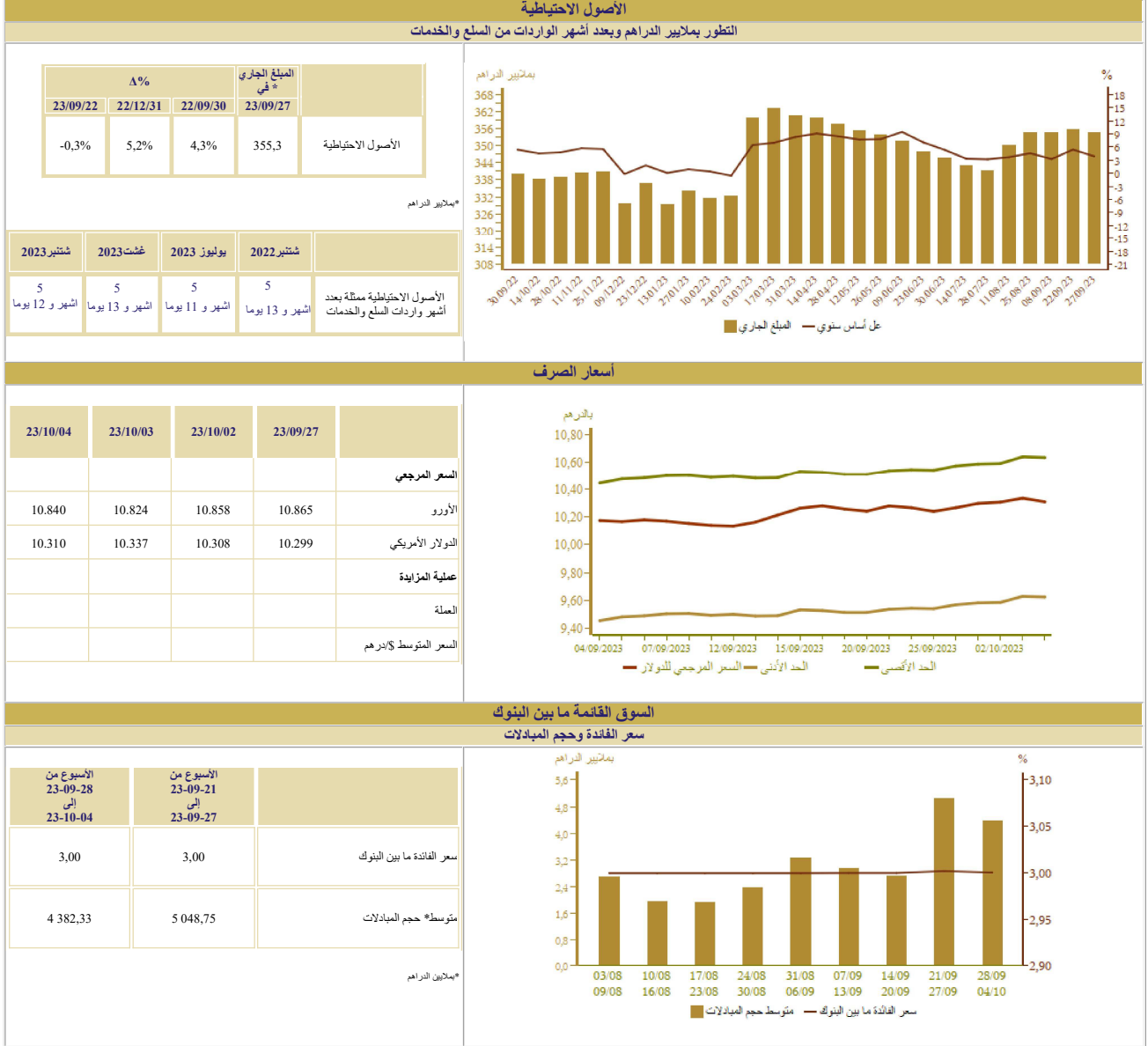


المؤشرات الأسبوعية

الأسبوع الممتد من 28 شتنبر الى غاية 04 أكتوبر



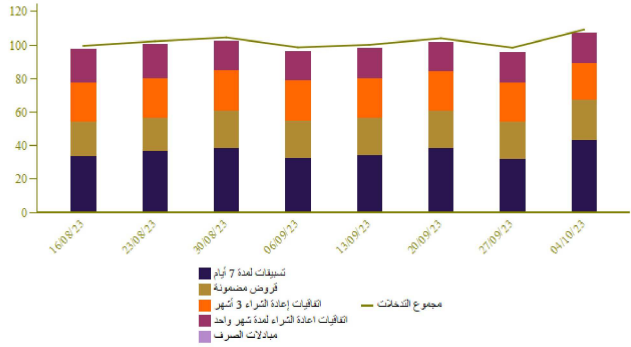
السوق النقدية

تدخلات بنك المغرب

الأسبوع من 23-10-02 إلى 23-10-04	الأسبوع من 23-09-21 إلى 23-09-27	المبالغ بمليين الدراهم
109 042	98 296	- عمليات إعادة التمويل من بنك المغرب
109 042	97 732	بمبادرة من بنك المغرب
43 240	31 930	تسيقات لمدة 7 أيام
17 849	17 802	التقايث إعادة الشراء لمدة شهر واحد
		مبدلات الصرف
21 970	23 467	التقايث إعادة الشراء 3 أشهر
1 812	1 812	البرنامج الممنج لدعم وتمويل المقاولات
24 171	22 721	قروض مضمونة
	564	بمبادرة من البنوك
	564	تسيقات لمدة 24 ساعة
		تسيقات الإيداع لمدة 24 ساعة
		- عمليات هيكلية

نتائج التسيقات لمدة 7 أيام بناء على طلب العروض 23/10/04 بمليين الدراهم	
44 080	المبلغ المكتتب

بملايين الدراهم

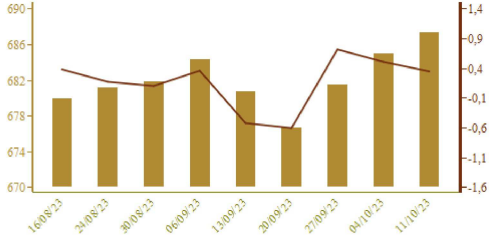


سوق الأذونات بالمزايدة

المبلغ الجاري لأذونات الخزينة

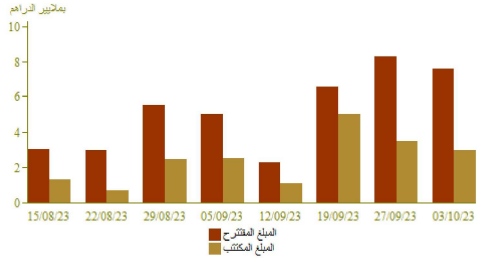
الأذونات بالمزايدة ليوم 23-10-03		التصديقات*	الأجل
الاعتبارات*	سعر الفائدة	من 23-10-05 إلى 23-10-11	
			35 يوم
			45 يوم
		609	13 أسبوعا
			26 أسبوعا
1 500	3,23		52 أسبوعا
1 500	3,47		سنتين
			5 سنوات
			10 سنوات
			15 سنة
			20 سنة
			30 سنة
3 000		609	المجموع

المبلغ الجاري بملايين الدراهم

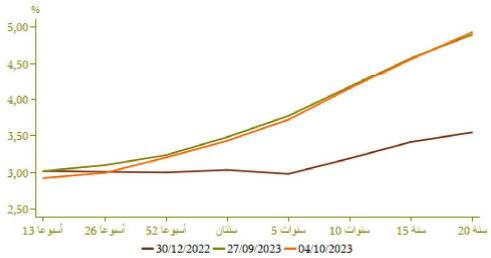


بملايين الدراهم

نتائج عمليات المزايدة

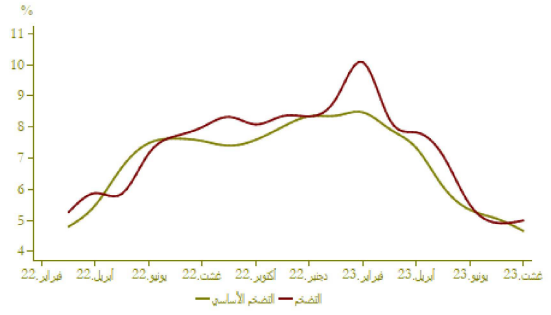


منحنى أسعار الفائدة في السوق الثانوية



التضخم

تطور التضخم على أساس سنوي (%)

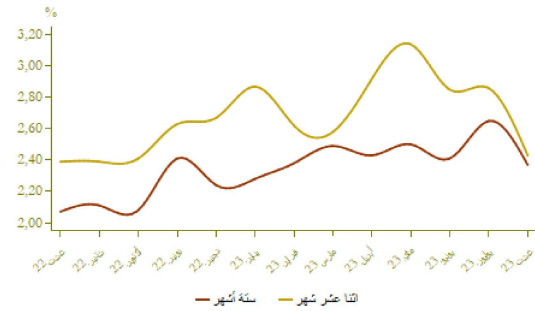


A (%)			
أغسطس 2023	يوليو 2023	أغسطس 2022	
5,0	4,9	0,3	*مؤشر أسعار الاستهلاك
4,7	5,1	-0,2	**مؤشر التضخم الأساسي

المصدر: (*) المفوضية السامية للتخطيط
(**) بنك المغرب

أسعار الفائدة

أسعار الفائدة الدائنة (%)



النصف الثاني من 2023	النصف الأول من 2023	
2,98	1,51	الحسابات على البنقر - سعر الفائدة الأدنى

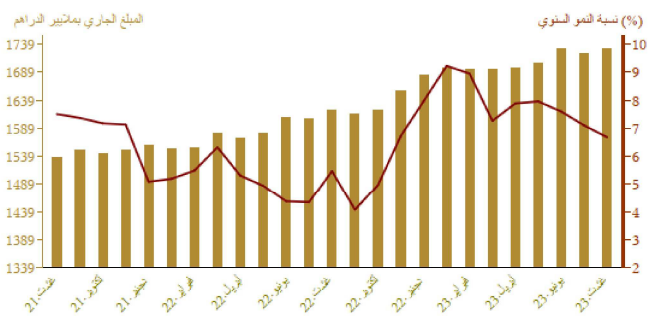
أسعار الفائدة الدائنة (%)			
أغسطس 2023	يوليو 2023	يونيو 2023	
2,37	2,65	2,41	ودائع ستة أشهر
2,43	2,86	2,85	ودائع اثنا عشر شهرا

فصل 2-2023	فصل 1-2023	فصل 4-2022	أسعار الفائدة المدبنة (%)	
5,26	5,03	4,50		المجموع
5,93	5,63	5,72		قروض للأفراد
4,64	4,36	4,32		قروض الإسكان
7,27	6,95	6,40		قروض الاستهلاك
5,22	4,98	4,30		قروض الشركات
				حسب الهدف الاقتصادي
				تمويلات الخزينة
4,72	4,81	4,38		قروض التجهيز
5,54	5,37	5,61		قروض العقار
				حسب حجم الشركة
5,77	5,48	5,04		الشركات الصغيرة جدا والصغيرة والمتوسطة
5,01	4,79	4,19		الشركات الكبرى

المصدر: البيانات الواردة في البحث الفصلي التي يتجزء بنك المغرب لدى النظام البنكي

مجمعات النقد والتوظيفات السائلة

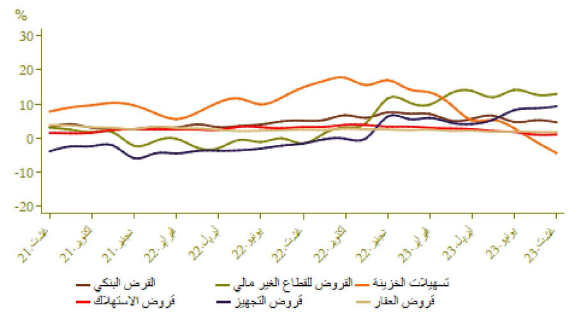
تطور المجموع م3



A (%)		المبلغ الجاري* في نهاية 2023	
أغسطس 2023	يوليو 2023	أغسطس 2023	
11,6	0,3	384,3	العملة الائتمانية
8,9	0,1	854,4	العملة الكافية
9,8	0,2	1 238,7	1 م
2,1	0,1	181,0	التوظيفات تحت الطلب م2-م1
8,7	0,1	1 419,8	2 م
-1,7	2,4	311,6	أصول نقدية أخرى م3-م2
6,7	0,5	1 731,3	3 م الكتلة النقدية
-1,8	0,8	819,0	مجمع التوظيفات السائلة
6,2	2,4	358,5	الأصول الاحتياطية
63,2	34,1	32,7	صافي الأصول الأجنبية لمؤسسات الإيداع الأخرى
8,3	4,4	325,6	الديون الصافية على الإدارة المركزية
3,9	-0,7	1 275,0	القروض المقدمة للاقتصاد

*بملابير الدراهم

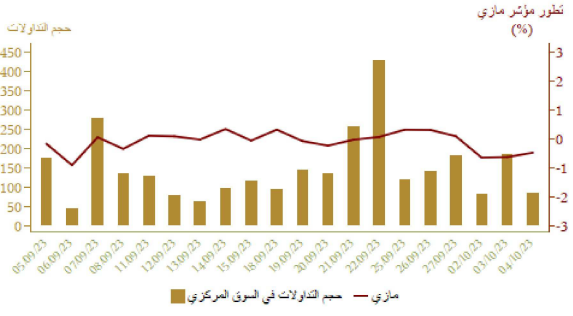
توزيع القرض البنكي حسب الغرض الاقتصادي				تطور القرض البنكي حسب الغرض الاقتصادي على أساس سنوي	
Δ (%)	نمبلغ الجاري* في نهاية				
	غشت 2023	غشت 2022		غشت 2023	
-4,5	-2,7	245,2	تمويلات الخزينة		
1,7	0,1	301,8	قرض المعار		
1,0	0,4	58,0	قرض الاستهلاك		
9,3	0,1	189,5	قرض التجهيز		
21,7	2,3	173,0	ديون مختلطة على الزبناء		
6,2	0,5	94,0	ديون معلقة الأداء		
4,6	-0,2	1 061,5	القرض البنكي		
2,5	-0,4	908,1	القرض للقطاع الغير مالي		



*بملايين الدراهم

مؤشرات بورصة القيم

تطور مؤشر مازي وحجم التداولات					
Δ %			الأسبوع		
23/10/04	23/10/04	23/10/04	من 23/10/02	من 23/09/21	
22/12/30	23/09/04	23/09/27	إلى 23/10/04	إلى 23/09/27	
8,77	-1,78	-1,73	11 660,21	11 865,32	مؤشر مازي نهاية الفترة
			162,97	227,77	الحجم* المتوسط لتداولات الأسبوع
6,71	-2,43	-1,78	598 765,42	609 592,42	الرسملة* نهاية الفترة

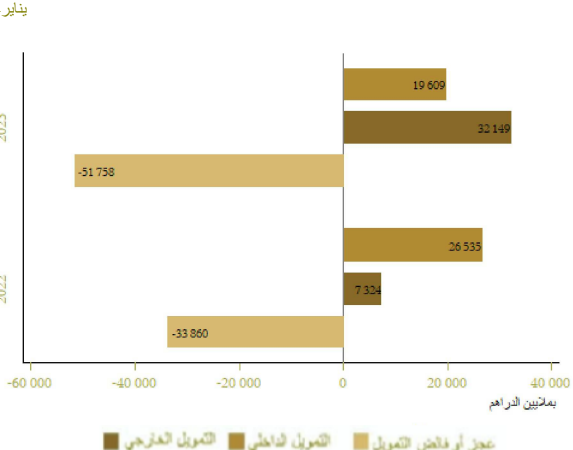


*بملايين الدراهم

المصدر: بورصة الباز البيضاء

المالية العمومية

وضعية الخزينة			تمويل الخزينة	
Δ(%)	يناير-غشت 2023	يناير-غشت 2022		
4,9	226 280	215 804	المداخيل العادية	
3,8	197 235	189 943	منها الموارد الجبائية	
5,9	277 667	262 263	التفقات الإجمالية	
10,4	257 995	233 670	التفقات الإجمالية دون احتساب المقاصة	
-31,2	19 672	28 593	المقاصة	
6,6	198 844	186 496	التفقات العادية دون احتساب المقاصة	
3,1	100 944	97 948	الأجور	
17,2	50 042	42 700	الملح والخدمات الأخرى	
7,5	25 123	23 381	فوائد الدين	
1,2	22 736	22 467	التحويلات للجماعات الترابية	
.	7 764	715	الرصيد العادي	
25,4	59 151	47 174	نفقات الاستثمار	
	9 811	16 208	رصيد الحسابات الخاصة للخزينة	
-41 576	-30 251	-30 251	فلنض أو عجز الميزانية	
.	-16 454	-6 871	**الرصيد الأولي	
.	-10 181	-3 608	تغير العمليات قيد الأداء	
-51 758	-33 860	-33 860	عجز أو فائض التمويل	
	32 149	7 324	التمويل الخارجي	
	19 609	26 535	التمويل الداخلي	

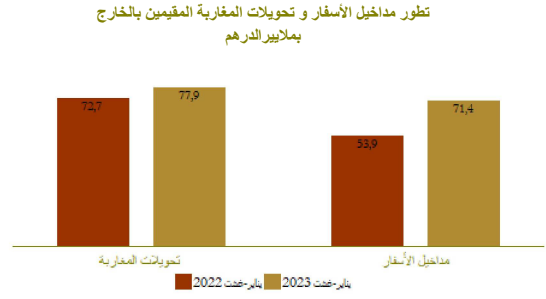
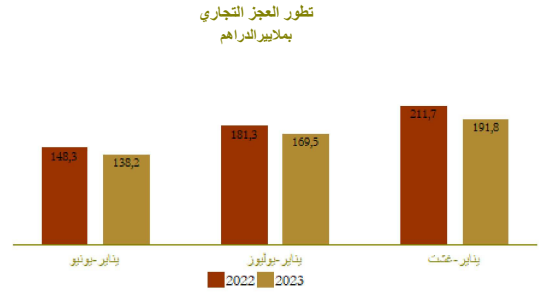


*مع احتساب الضريبة على القيمة المضافة للجماعات الترابية ودون احتساب موارد الفوسصة
**بملايين الدراهم
المصدر: وزارة الاقتصاد والمالية

الحسابات الخارجية

Δ (%)	المبالغ بملايين الدراهم		
	يناير-غشت 2023	يناير-غشت 2022	
0,2	280 019,0	279 511,0	الصادرات الإجمالية
-39,8	46 873,0	77 876,0	صادرات الفوسفات ومشتقاته
35,6	90 418,0	66 697,0	صادرات قطاع السيارات
-3,9	471 860,0	491 248,0	الواردات الإجمالية
16,6	104 281,0	89 429,0	مواد التجهيز
-22,6	79 469,0	102 694,0	واردات المواد الطاقية
14,1	105 248,0	92 226,0	السلع الاستهلاكية
-9,4	191 841,0	211 737,0	العجز التجاري الإجمالي
	59,3	56,9	نسبة (%) تغطية الصادرات للواردات
32,5	71 360,0	53 851,0	مداخل الأسفار
7,2	77 920,0	72 707,0	تحويلات المغاربة المقيمين بالخارج
-49,6	10 052,0	19 957,0	تدفقات الاستثمارات الأجنبية المباشرة الصافية

المصدر: مكتب الصرف



الحسابات الوطنية

تطور الناتج الداخلي الإجمالي على أساس سنوي

Δ (%)	بملايين الدراهم		
	ف-2023	ف-2022	
2,3	299,1	292,5	الناتج الداخلي الإجمالي بالأسعار المتسلسلة
6,3	28,5	26,8	القيمة المضافة للقطاع الفلاحي
2,1	240,1	235,2	القيمة المضافة للقطاع غير الفلاحي
6,8	344,4	322,4	الناتج الداخلي الإجمالي بالأسعار الجارية

المصدر: المديرية العامة للتخطيط

